


Инструкция для пользователей

- Учебные издания
- Научные издания
- Журналы
- Коллекции
- Оцифрованные фонды научных и публичных библиотек



Более
80 000
публикаций

**Бесплатный удаленный доступ
к лицензионным изданиям
электронно-библиотечной системы
IPRbooks**

Техническая поддержка
8 800 555 22 35
support@iprmedia.ru

Уважаемые студенты и аспиранты!

Представляем вам подробное описание сервисов и возможностей электронно-библиотечной системы IPRbooks.

Шаг 1. Авторизация

На сайте ЭБС IPRBooks <http://www.iprbookshop.ru> в правом верхнем углу расположен блок авторизации. Для входа в систему необходимо ввести полученные в библиотеке логин и пароль (либо персональные учетные данные, если вы уже зарегистрированы в системе). Если организация подключена по IP-адресу, то вы будете автоматически авторизованы и сможете как полноценно работать в системе, так и пройти персональную регистрацию.

Шаг 2. Регистрация

После авторизации под учетными данными, которые вы получили, система отправит вас на страницу прохождения персональной регистрации. Выберите тип участия в системе (студент, аспирант, преподаватель) и заполните предлагаемые поля. После этого на экране будут отображены ваши имя пользователя и пароль (они также будут отправлены на указанный вами адрес электронной почты), под этими данными вы сможете работать в ЭБС в течение всего срока подписки вашей организации.

Шаг 3. Работа в личном кабинете

Личный кабинет пользователя (далее ЛК) представляет собой персональный раздел с набором сервисов и инструментов для работы в ЭБС. Слева в ЛК расположено основное меню с доступными вам разделами: **профиль (редактирование информации и доступные издания), чтение в режимах online и offline, дополнительные сервисы, новые поступления, сообщения и инструкции.**

В разделе «Работа с изданиями в режиме online» представлены следующие функциональные подразделы: **выбранные издания, мои закладки, мои конспекты, история работы с изданиями, рекомендуемая преподавателями или сотрудниками библиотеки вашей организации литература.**

Раздел «Чтение изданий в режиме offline» — эксклюзивная услуга ЭБС IPRBooks, которая предоставляет своим пользователям возможность бесплатно работать с любым доступным изданием в режиме offline. Установив ПО IPRBooks BFF Reader, вы сможете в течение всего срока подписки загружать доступные издания и работать с ними без доступа к сети Интернет.

Практически каждый день мы дополняем базовую версию новыми актуальными изданиями, следите за обновлениями в разделе «Новые поступления».

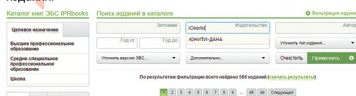
Раздел «Дополнительные сервисы» ориентирован на преподавателей и аспирантов. Теперь он содержит новый функционал по включению публикаций в РИИЦ («LIBRARY»).

Шаг 4. Работа с каталогами ЭБС

В ЭБС существует 4 каталога изданий: книги, периодика, коллекции и бесплатная литература. Дополнительно создан раздел с обучающими материалами: видеокурсами и тестами.

Шаг 4.1. Каталог книг

Каталог книг — функциональный раздел, предназначенный для просмотра и фильтрации списков изданий ЭБС. В каталоге расположены блоки фильтрации по широкому набору параметров изданий.



В области слева вам доступен выбор по целевому назначению, а также по расположению изданий в каталогах ОКСС, УГС или БЕК.

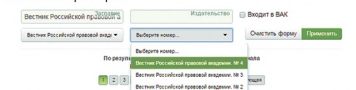
Параметры книг, поля которых выделены цветом, работают по принципу автозаполнения — при вводе первых символов будет предложен список значений точно присутствующих в системе изданий.

Шаг 4.2. Каталог периодических изданий

Для работы с журналами следует перейти в основное меню в каталог «Периодика».



В области слева вам доступна фильтрация журналов по ОКСС. Справа расположен блок фильтрации журналов по основным параметрам.



Поля «Заглавие» и «Издательство» заполняются автоматически при вводе первых символов.

В случае выбора журнала при поиске по заглавию дополнительно вы сможете воспользоваться функционалом быстрого перехода к году выпуска выбранного журнала. Данный список появится под полем «Заглавие».

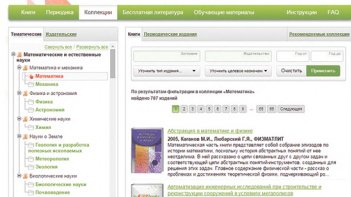
Выбрав интересующий год выпуска, вы получите список доступных номеров за данный год. При выборе номера журнала вы будете перемещены на страницу с его описанием и доступным функционалом для чтения издания в online и offline режимах.

Шаг 4.3. Каталог бесплатной литературы

Данный раздел представляет собой объединенный каталог отдельных оцифрованных эксклюзивных коллекций российских научных и публичных библиотек, позволяющий пользователям ЭБС IPRBooks удаленно через сеть Интернет получать

полнотекстовый доступ к редким изданиям, периодике, краеведческой литературе, изданиям, принадлежащим библиотекам. Доступ к изданиям осуществляется на стороне библиотек-партнеров. Издания могут предоставляться как в PDF-формате, так и в других специальных форматах. В этом случае в каталоге бесплатной литературы ЭБС у данных изданий дополнительно присутствует инструкция.

Шаг 4.4. Каталог коллекций



Каталог коллекций представляет собой объединение каталога книг и периодических изданий, сгруппированных по темам (за основу взяты новые УГС) или выделенных в издательские коллекции.

Коллекции могут включать в себя как книги, так и периодические издания, в соответствующих вкладках доступен поиск изданий в рамках выбранной коллекции.

Для «похожих» коллекций специально формируются рекомендации, доступные в соответствующей вкладке, появляющаяся в случае их наличия.

Книжки Периодические издания Рекомендуемые коллекции

Все издания тематических коллекций доступны пользователям базовой версии ЭБС.

Шаг 5. Интуитивный поиск изданий

Интуитивный поиск изданий каталога

Введите поисковый запрос

По любому слову По точному совпадению

Найти

Справка

Строка интуитивного полнотекстового поиска на сайте расположена справа от логотипа. Данный вид поиска позволяет найти издания с учетом подсчета коэффициента релевантности как среди книг, периодических изданий, информационных материалов сайта, так и в каталоге бесплатной литературы. Подробнее об интуитивном поиске вы можете узнать на сайте в разделе «Инструкции» / «Поиск» / «Интуитивный поиск».

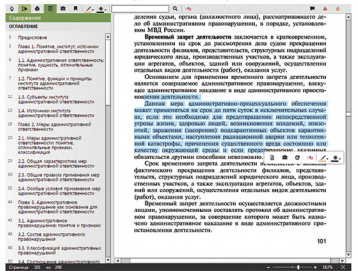
Шаг 6. Чтение книги или журнала

Работа с изданиями каталога доступна пользователю в случае подключения организации по IP-адресу или только после прохождения процедуры персональной регистрации.

Шаг 6.1. Offline режим чтения издания

На странице книги или номера журнала слева под изображением обложки расположены кнопки перехода к чтению или загрузке издания для работы в режиме offline.

Если издание недоступно в вашей версии подписки, то цвет кнопки будет оранжевым и при клике на них вы получите соответствующее сообщение. При фильтрации в каталогах книг и периодической литературы в поле «Дополнительно» вы можете выбрать «Только доступные», чтобы в результатах поиска получать издания, доступные в вашей версии подписки.



При чтении издания на сайте доступны следующие опции:

- Навигация по содержанию**
В окне программного обеспечения для чтения изданий вы можете воспользоваться опцией просмотра оглавления. Если данные для оглавления находятся в обработке, кнопка будет заблокирована. Если оглавление доступно, то будет активна кнопка
- Печать отдельных страниц издания**
Опция «Печать» ограничена 20 процентами от общего количества страниц издания (в период действия подписки).
- Выделение текста**
Данная функция необходима для копирования, конспектирования, выделения цветом и зачеркивания. По умолчанию количество символов, которое можно выделить за один раз, равно 1000.
- Конспектирование выделенного текста**
Если вы выделите текст, то под выделением появится меню управления им. В нем вам доступна кнопка создания конспекта или добавление выделенного текста в одно создание будущего конспекта .
- Закладки на избранные страницы**
При работе с изданием пользователь предоставляется возможность добавить интересующую страницу в список закладок. Для этого необходимо кликнуть на значок .
- Помощь по тексту**
7. **Поиск выделенного текста в СПС Гарант**
Выделяя текст на страницах издания, вы одним нажатием на кнопку с иконкой можете получить результат поискового запроса в online версии СПС Гарант.

- Выделение цветом текста издания**
Для того чтобы отметить определенный текст цветом, необходимо выделить его с помощью инструмента выделения текста, затем выбрать один из предлагаемых вариантов цветов и нажать на иконку .
- Защитное**
- Навигация по страницам издания**
- Масштабирование**
- Отправка отзыва или сообщения об ошибке, оно исправления текста**
- Полноэкранный режим просмотра**

Все издания в системе представлены в векторном формате, позволяющем без потери качества увеличивать страницы до необходимого размера. Эта функция отлично помогает пользователям с плохим зрением.

Шаг 6.2. Offline режим чтения издания

Специально для наших пользователей предусмотрена возможность работы с изданиями в режиме offline.

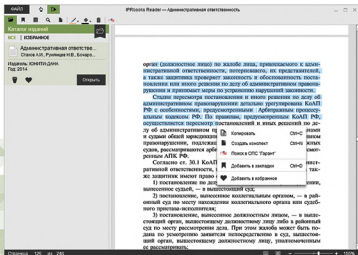
Скачайте и установите ИРФКОБ BFF Reader из раздела личного кабинета «Чтение изданий в режиме offline», загрузите и установите файл лицензии для данного ПО или авторизуйтесь в приложении со своими персональными учетными данными.

Загружайте любое доступное вам издание со страниц изданий ЭБС ИРФКОБ и работайте в течение всего срока подписки без подключения к сети Интернет. Без установки программного обеспечения чтение изданий в offline режиме будет недоступно.

Примечание: Не все издания могут быть доступны для скачивания, данная сервис предоставляется бесплатно и является вспомогательным при работе с ЭБС.

Доступные сервисы при работе с изданием в режиме offline:

- Автоматическое формирование собственной библиотеки файлов в приложении** из скачанных и однократно открытых изданий
Двойным щелчком запустите издание для чтения. Специально разработанный формат будет интерпретироваться системой именно для ПО ИРФКОБ BFF Reader и открываться в нем.
- Возможность добавить издание в избранное**
Отметьте интересное издание, добавив его в избранное. Чтобы добавить издание в избранное, нажмите правую иконку мыши на интересующем издании и нажмите соответствующий пункт появившегося меню.
- Горячие клавиши**
При наведении на иконки инструментов и панелей в подкадрах при наведении будет указана комбинация клавиш для выполнения того или иного действия.



Желаем Вам успешной работы в системе!